

A


Joc dels objectes



1




4



6




2



5



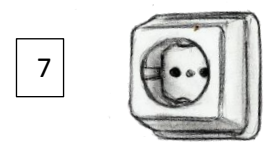






7



3




B



A



1




3



5



2



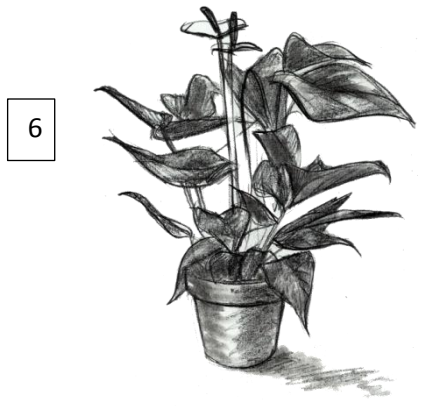



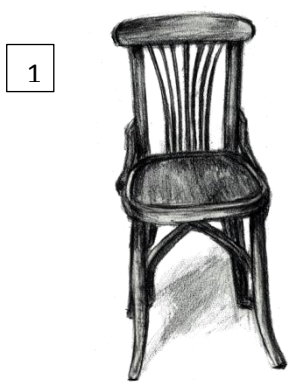
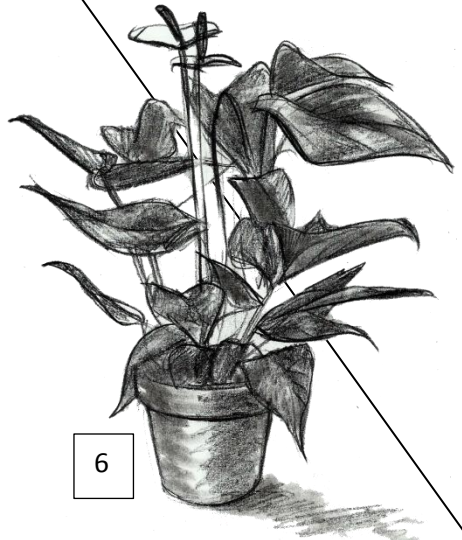
4



6



B



Joc dels objectes

- Objectiu:** Consolidar, de forma entretinguda, les posicions de lloc i repassar els objectes concrets que hi apareixen
- Temps:** 20 minuts
- Participants:** Per parelles

Contingut i unitats treballades

- *Unitat 4:* Mobiliari d'una casa
- *Unitat 6:* Nom de vestits i complements.
- *Unitat 9:* Expressions usuals de lloc, verb ser

Procediment i material

- Hi ha dues pàgines amb el mateix escenari. La pàgina A l'escenari és buit i a sota hi ha les imatges d'objectes amb un número. A la pàgina B l'escenari és ple amb els objectes col·locats en diverses posicions i, a sota, hi ha les imatges d'objectes amb un número com la pàgina A.
- El jugador A, que té la pàgina A, ha d'escriure els números dels objectes col·locats dins l'escenari als llocs que li descriurà el jugador B. El jugador A va preguntant la posició de cadascun d'ells.
- Per representar que un objecte és a sobre, a sota o al costat d'un altre caldrà escriure el seu número a sobre, a sota, o al costat del número corresponent.
- Un cop el jugador A hagi col·locat tots els objectes, es comprovarà amb la imatge del company.
- És bo tornar a jugar-hi, però canviant el rol de cada jugador per acabar de consolidar l'aprenentatge de les posicions a l'espai.